

PUERTA PREMIUM (PANELADA)



- Múltiples opciones de personalización para la puerta Premium •

PANELES PARA PUERTA PREMIUM

• Paneles para personalizar la puerta



KL-0



KL-3050



KL-3051



KL-3053



KL-3060



KL-225/3



KL-225/4



KL-223



KL-215



DISPONIBLES
EN TODOS
LOS COLORES
DE LA GAMA
VIGENTE.

Vea la carta de colores en:
[www.ventanaskline.com/
carta-de-colores-espana](http://www.ventanaskline.com/carta-de-colores-espana)



TIRADORES




ref.: BT4




ref.: BT5



ref.: BT6



ref.: BT11




ref.: BT7



ref.: BT8



ref.: BT9



ref.: 455



ref.: AUSTRAL



ref.: AI350R

MANILLAS



MAN-1
Acabado plana
Color blanco



MAN-1
Acabado plana
Color negro



MAN-1
Acabado plana
Color acero



MAN-2
Acabado redondeada
Color acero

BISAGRAS



Bisagra oculta.
Peso máximo 130 Kg



Bisagra vista.
Peso máximo 160 Kg


MUELLE OCULTO AÉREO



+ OPCIONES




Remate de suelo plano para mantener la estanqueidad al aire



Zonas transparentes acristaladas con triple vidrio de 58 mm

+ SEGURIDAD

CERRADURA DE SEGURIDAD AUTOMÁTICA CON 4 PUNTOS DE CIERRE




Cerrando la puerta, se activa la salida automáticamente de 3 de los cierres bloqueándola por completo.

Estos cierres automáticos se desbloquean con la simple acción de la manilla.

El pestillo central se acciona mediante llave obteniendo el cierre en 4 puntos. La seguridad del bloqueo automático esta combinada con la posibilidad de incorporar un portero eléctrico que libera simultáneamente los 3 puntos de cierre automáticos desbloqueando la puerta.

Una vez cerrada, esta vuelve a la posición de bloqueo automático mecánico múltiple.

Cerraderos de marco integrados en placa continua de acero.



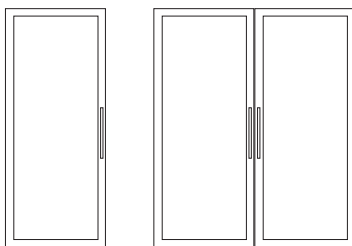
+ OPCIONES / HUELLA DIGITAL



Apertura de la puerta mediante reconocimiento de huella dactilar.


OPCIONES DE CONFIGURACIÓN

Tipo de apertura: exterior e interior

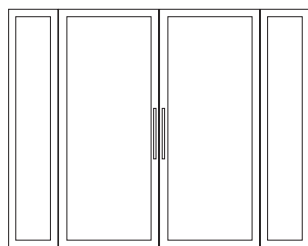


1 hoja


2 hojas



1 hoja + fijo lateral, derecho o izquierdo.
Con panel o acristalado.



2 hojas + fijos laterales.
Con panel o acristalado.




1 hoja o dos hojas + fijo superior.
Con panel o acristalado.

FICHA TÉCNICA DE LOS PANELES

- Paneles de 58 mm de espesor formado por dos chapas de 1.5 mm externas y relleno aislante interno termo-acústico-seguridad compuesto de tablero marino y polietileno de alta densidad.
- Modelos con vidrio de seguridad: 33.1 Mate / c18 / 4 mm / c18 / Mate 4 mm.

DIMENSIONES INICATIVAS

	Anchura	Altura
MÁXIMAS	1.200 mm	2.400 mm
MÍNIMAS	600 mm	1.700 mm



K•LINE

Tel. 935 735 320 -Fax 935 735 321

Calle Diesel, 1 • 08150 Parets del Vallés [Barcelona]

aluminio@ventanaskline.com

www.ventanaskline.com



+ (34) 935 735 320

K•LINE
LA VENTANA LUMINOSA